

EVRAK LİSTESİ

1) Vukuath Nüfus Kayıt Örneği

- E-Devlet'e giriş yapıldıktan sonra arama kısmına "Nüfus Kayıt Örneği" yazıp görselde çıkan sekmeye tıklanmalıdır.



- "Yukarıdaki bilgilendirme yazısını okudum." işaretlendikten sonra devam et butonuna tıklanmalıdır.

Nüfus ve Vatandaşlık İşleri Genel Müdürlüğü
Nüfus Kayıt Örneği Belgesi Sorgulama

Bu hizmeti kullanarak, Nüfus ve Vatandaşlık İşleri Genel Müdürlüğü merkez veri tabanındaki nüfus kaydınızı sorgulayabilirsiniz.

- Bir takvim günü içerisinde en fazla 1 (bir) adet belge oluşturulabilir. Oluşturduğunuz belgenin istediğiniz kadar dokümanı alıp, aynı özellikleri haiz kurumlar için kullanabilirsiniz.
- Oluşturulan belgenin ne için kullanılacağı bilgisi önemlidir. Sorgulama yapmadan önce "Belgenin Kullanım" alanının seçiminde ve amaca göre düzenlenmesi gerekli alanların veri girişinde dikkatli olmalısınız.
- Oluşturacağınız sonuç belgesi, belge üzerindeki "Barkod Numarası" ve "T.C. Kimlik Numaranızı" paylaştığınız kurum, kuruluş veya kişiler tarafından "Nüfus Kayıt Örneği Belgesi Doğrulama" hizmeti ile görüntülenebilecektir.
- Oluşturduğunuz "Nüfus Kayıt Örneği" Belgesi sonucu ile ilgili tereddütleriniz var ise kendinize en yakın İlçe Nüfus Müdürlüğüne veya Alo199 Nüfus ve Vatandaşlık İşleri Genel Müdürlüğü Çağrı Merkezine başvurunuz.
- Oluşturulan "Nüfus Kayıt Örneği" Belgesi geçerlilik süresi boyunca evrak olarak doğrulanabilecektir. Geçerlilik süresi dolan "Nüfus Kayıt Örneği" Belgeleri sistemlerimizden silinecektir.

Yukarıdaki bilgilendirme yazısını okudum.

Bu şarhı kabul etmediğiniz takdirde işleme devam edemezsiniz.

Devam Et >



- Çıkan ekranda Nüfus Kayıt Örneği Tipini “Aile” olarak seçmek gerekmektedir.
- “Sorgula” butonuna tıkladıktan sonra dosyayı indirebilirsiniz.

- Velinin aldığı Vukuatlı Nüfus Kayıt Örneğinde burs başvurusunda bulunan öğrencinin bilgileri gözükmelidir.

2) İkametgâh Belgesi

- Arama butonuna “İkametgah Belgesi” yazıp görselde çıkan sekmeye tıklanmalıdır.
- İkametgah Belgesi hanede yaşayan her birey için ayrı ayrı alınmalıdır.



3) Vesikalık Fotoğraf

- Öğrenciye ait 2 adet vesikalık fotoğraf temin edilmesi gerekmektedir.

4) Nüfus Cüzdanı Fotokopisi

- Veliye ve öğrenciye ait nüfus cüzdanlarının ön ve arka yüz fotokopisi temin edilmesi gerekmektedir.

5) Kira Kontratı veya Tapu Fotokopisi (Oturlan ev için)

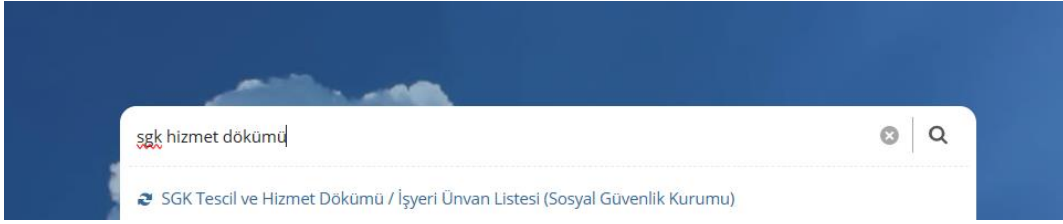
- Ailenin kira ödemedi bir kimsenin evinde ikamet etmesi durumunda, ev sahibinin durumu izah eden imzalı dilekçesinin tarafımıza iletilmesi gerekmektedir. (İmzalı dilekçenin görseli de kabul görür.)

6) İşyeri Bordrosu

- Velilere (ve varsa kardeşlere) ait, işyerinden alınmış net maaşı gösteren son 6 aya ait bordro dökümünün temin edilmesi gerekmektedir.

7) SGK Hizmet Dökümü

- Arama butonuna “SGK Hizmet Dökümü” yazıp görselde çıkan sekmeye tıklanmalıdır.

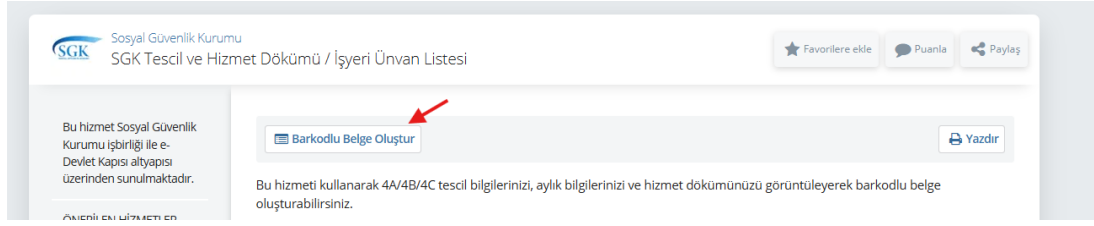


- Hizmet Dökümü Türü, “Tüm SGK Uzun Vade Hizmet Dökümü” olarak seçilmelidir.

| Sig. Kolu | Sig. Statu | Sicil No | İsim | Meslek Kodu | İşyeri No | Ünite | Dönem | BK/ B/DK | Tür | Günl | P.E.K/ Bsmk Dğr /Ek Gstrg | Giriş Ter. | Eksik G.N. | Çıkış Ter. |
|-----------|------------|----------|------|-------------|-----------|-------|-------|----------|-----|------|---------------------------|------------|------------|------------|
|-----------|------------|----------|------|-------------|-----------|-------|-------|----------|-----|------|---------------------------|------------|------------|------------|



- “Barkodlu Belge Oluştur” butonuna tıklayarak dosyayı indiriniz.



- Velilerden biri ya da her ikisi çalışmıyor olsa dahi, söz konusu belgenin aynı şekilde sisteme giriş yapılarak temin edilmesi ve tarafımıza iletilmesi gerekmektedir.

8) Gelir Gösteren Diğer Belgeler

- Haneye giren ek gelirlerin (emekli aylığı, ölüm aylığı, nafaka, özel gereksinimli birey bakım maaşı vb.) net tutarını gösteren belgelerin temin edilerek tarafımıza iletilmesi gerekmektedir.

9) Esnaf Odası Kaydı ve Vergi Levhası

- Velilere (ve varsa kardeşlere) ait, eğer kendilerine ait işyerleri bulunuyorsa, aylık net kazançların beyanı için esnaf odası kaydı ve vergi levhasının tarafımıza iletilmesi gerekmektedir.

10) Öğrenci Belgesi

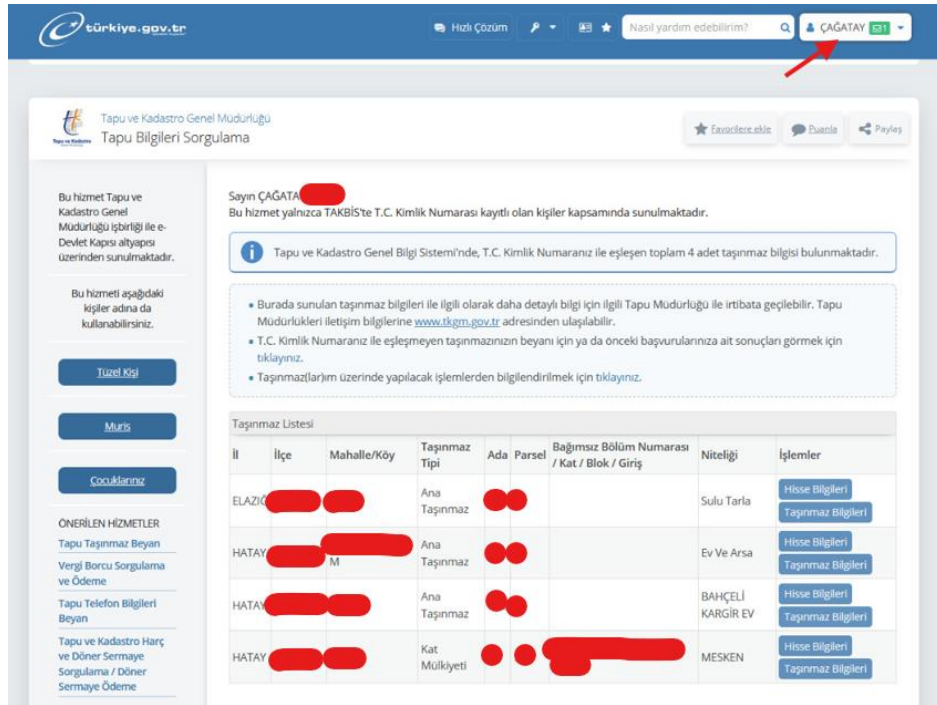
- Burs talebinde bulunan öğrenciye (ve varsa kardeşlerine) ait güncel öğrenci belgesinin tarafımıza iletilmesi gerekmektedir.
- Burs talebinde bulunan öğrenci veya kardeşleri 18 yaşından küçük ise, velinin e-Devlet üzerinden giriş yaparak arama bölümüne “Öğrenci Belgesi (Millî Eğitim Bakanlığı)” yazması ve ilgili belgeye bu şekilde erişim sağlaması ve tarafımıza iletilmesi gerekmektedir.

11) Üzerine Kayıtlı Mal Varlığını Gösteren Belge

- Arama butonuna “Tapu” yazdıktan sonra görselde çıkan sekmeye tıklanmalıdır.



- Sağ üst köşede isim gözükecek şekilde sayfanın ekran görüntüsü alınmalıdır.



The screenshot shows the user's name 'SAYIN ÇAĞATAY' in the top right corner. Below the header, there is a section titled 'Tapu ve Kadastro Genel Müdürlüğü Tapu Bilgileri Sorgulama'. The main content area displays the user's name and a message: 'Bu hizmet yalnızca TAKBİS'te T.C. Kimlik Numarası kayıtlı olan kişiler kapsamında sunulmaktadır.' Below this, there is an information icon and a message: 'Tapu ve Kadastro Genel Bilgi Sistem'i'nde, T.C. Kimlik Numaranız ile eşleşen toplam 4 adet taşınmaz bilgisi bulunmaktadır.' There are three bullet points providing additional information: 'Burada sunulan taşınmaz bilgileri ile ilgili olarak daha detaylı bilgi için ilgili Tapu Müdürlüğü ile irtibata geçilebilir. Tapu Müdürlükleri iletişim bilgilerine www.tkgm.gov.tr adresinden ulaşılabilir.', 'T.C. Kimlik Numaranız ile eşleşmeyen taşınmazınızın beyanı için ya da önceki başvurularınıza ait sonuçları görmek için tıklayınız.', and 'Taşınmaz(lar)ım üzerinde yapılacak işlemlerden bilgilendirilmek için tıklayınız.'

| İl | İlçe | Mahalle/Köy | Taşınmaz Tipi | Ada | Parsel | Bağımsız Bölüm Numarası / Kat / Blok / Giriş | Niteligi | İşlemler |
|--------|------|-------------|---------------|-----|--------|--|-------------------|---|
| ELAZIĞ | | | Ana Taşınmaz | | | | Sulu Tarla | Hisse Bilgileri Taşınmaz Bilgileri |
| HATAY | | M | Ana Taşınmaz | | | | Ev Ve Arsa | Hisse Bilgileri Taşınmaz Bilgileri |
| HATAY | | | Ana Taşınmaz | | | | BAHÇELİ KARGIR EV | Hisse Bilgileri Taşınmaz Bilgileri |
| HATAY | | | Kat Mülkiyeti | | | | MESKEN | Hisse Bilgileri Taşınmaz Bilgileri |



- Taşınmazlar listeli halde iletilmeli; taşınmazın detayına ihtiyaç duyulmamaktadır.

The screenshot shows the 'Tapu ve Kadastro Genel Müdürlüğü Tapu Bilgileri Sorgulama' page. The page is crossed out with a large red 'X'. The main content area displays a table of property details for HATAY, DÖRTYOL. The table includes fields for İl, İlçe, Mahalle/Köy, Ada, Bağımsız Bölüm Numarası, Kat, Nitelik, Arsa Pay, Cilt No, Taşınmaz Numarası, İlçe, Taşınmaz Tipi, Kat Mülkiyeti, Parsel, Blok, Giriş, Yüzölçümü (m2), Arsa Payda, and Sayfa No. A satellite map is visible at the bottom of the page.

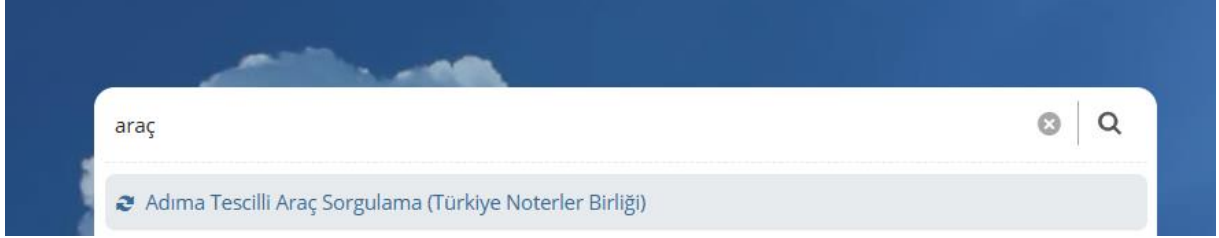


- Üzerinize kayıtlı herhangi bir taşınmaz bulunmasa dahi, ilgili ekran görüntüsünün tarafımıza iletilmesi gerekmektedir.

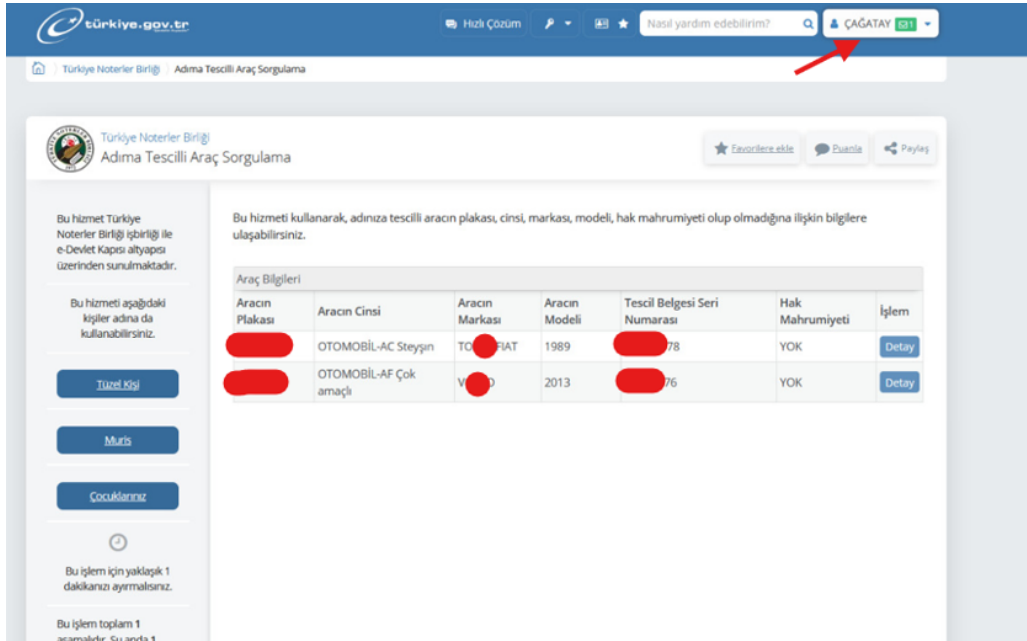
The screenshot shows the 'Tapu ve Kadastro Genel Müdürlüğü Tapu Bilgileri Sorgulama' page. The page displays an error message in a yellow box: 'Tapu Kadastro Genel Müdürlüğü Bilgi Sistemine geçmiş Tapu Sicil Müdürlüklerine ait kayıtlarda; T.C. Kimlik numaranız ile eşleşen herhangi bir kayıt bulunamamıştır.' Below this, there is a blue box with the text: 'Yukarıdaki bilginin doğru olmadığını düşünüyorsanız, ilgili Tapu Müdürlüğüne başvuruda bulunarak kimlik bilgilerinizi güncelleme gerekmektedir.' At the bottom, there is a blue box with the text: 'T.C. Kimlik Numaranız ile eşleşmeyen taşınmazınızın beyanı için ya da önceki başvurularınıza ait sonuçları görmek için tıklayınız.' A red arrow points to the user's name 'EZGİ' in the top right corner of the page.

12) Adına Tescilli Araç Kaydı Belgesi

- Arama butonuna “Araç” yazdıktan sonra görselde çıkan sekmeye tıklanmalıdır.



- Sağ üst köşede isim gözükecek şekilde sayfanın ekran görüntüsü alınmalıdır.



- Tescilli araçlar listeli halde iletmeli; araçların detayına ihtiyaç duyulmamaktadır.

türkiye.gov.tr

Hızlı Çözüm

Nasil yardım edebilirim?

ÇAĞATAY 1317

Türkiye Noterler Birliği Adıma Tescilli Araç Sorgulama

Türkiye Noterler Birliği Adıma Tescilli Araç Sorgulama

Favorilere ekle Puanla Paylaş

Bu hizmet Türkiye Noterler Birliği işbirliği ile e-Devlet Kapısı altyapısı üzerinden sunulmaktadır.

Bu hizmeti aşağıdaki kişiler adına da kullanabilirsiniz.

Tüzel Kişi

Muris

Çocuklarına

Bu işlem için yaklaşık 1 dakikanız avrmanızdır.

< Geri Yazdır

Aracın Plakası

Aracın Plakası

Aracın Cinsi OTOMOBİL-AF Çok amaçlı

Aracın Markası VVO

Aracın Modeli

Tescil Belgesi Seri Numarası

Bu sayfada görüntölenen sonuçlar Türkiye Noterler Birliği bilgi sisteminden alınmış olup sadece bilgi amaçlıdır. Detaylı bilgi almak için noterliklere müracaat edilmesi gerekmektedir.



- Üzerinize kayıtlı herhangi bir araç bulunmasa dahi, ilgili ekran görüntüsünün tarafımıza iletilmesi gerekmektedir.

türkiye.gov.tr

Hızlı Çözüm

Nasil yardım edebilirim?

EZGİ 14

Türkiye Noterler Birliği Adıma Tescilli Araç Sorgulama

Türkiye Noterler Birliği Adıma Tescilli Araç Sorgulama

Favorilere ekle Puanla Paylaş

Bu hizmet Türkiye Noterler Birliği işbirliği ile e-Devlet Kapısı altyapısı üzerinden sunulmaktadır.

Bu hizmeti aşağıdaki kişiler adına da kullanabilirsiniz.

Tüzel Kişi

Muris

Bu hizmeti kullanarak, adınıza tescilli aracın plakası, cinsi, markası, modeli, hak mahrumiyeti olup olmadığına ilişkin bilgilere ulaşabilirsiniz.

Üzerinize kayıtlı araç tescil bilgisi bulunmamaktadır.